



# AKMOLA.KZ

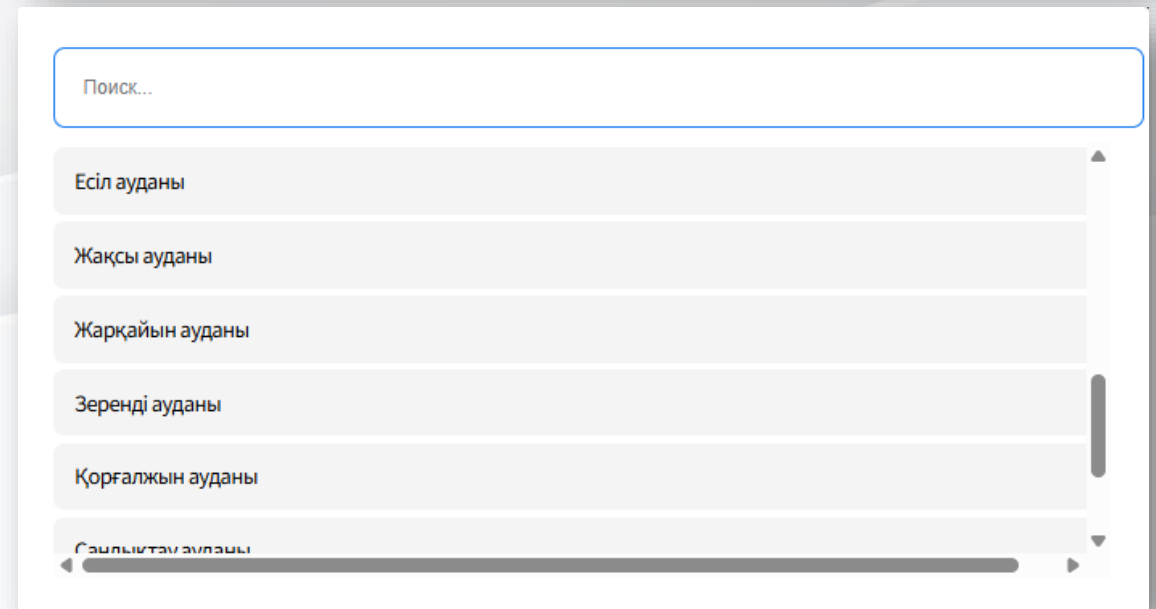
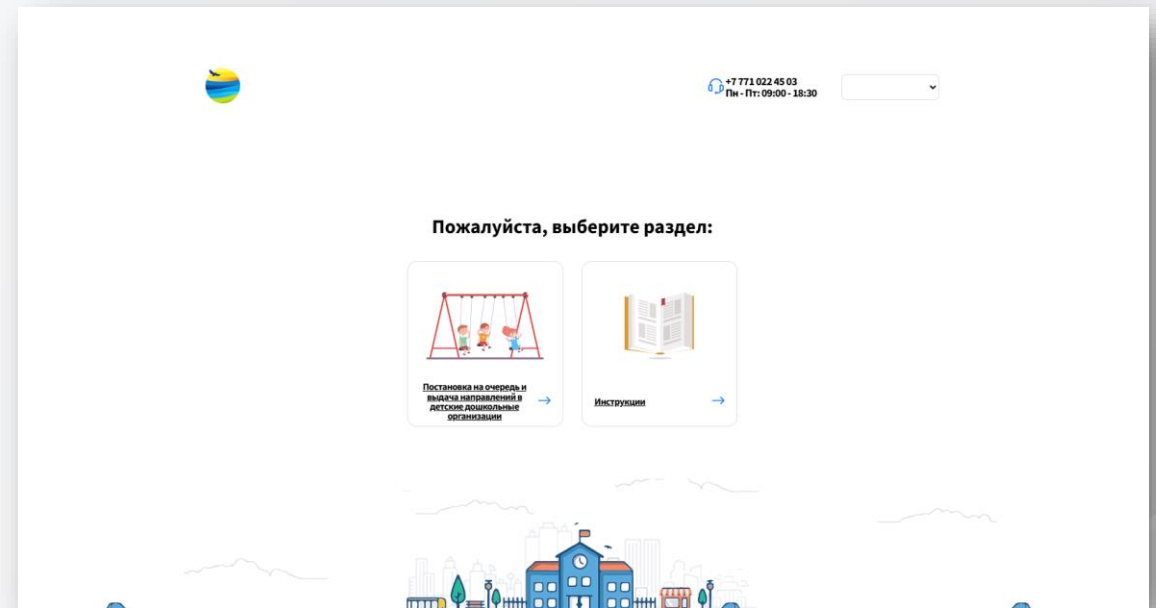
**ИНСТРУКЦИЯ ПО ТАБЕЛЮ**

# Главная страница

На главной странице системы [akmola.kz](http://akmola.kz) выберите «Постановка на очередь и выдача направлений в детские дошкольные организации»

Так же на главной странице есть раздел инструкции и номер технической поддержки

Из выпадающего списка выберите ваш район



# Авторизация

На портале есть два способа авторизации:

## 1. По ЭЦП ключу

- Нажать на «Выберите сертификат»
- В строке «Место хранения» указываете путь до вашего ЭЦП
- Вводите пароль и нажимаете на кнопку «Открыть».
- Необходимо выбрать ключ и нажать на кнопку «Подписать»

**ВАЖНО!** Для работы с ЭЦП предварительно необходимо установить программное обеспечение NCALayer!

## 2. По одноразовому коду

- Ввести номер телефона и ИИН заявителя, нажать «Войти»
- Ввести одноразовый код
- Нажать «Войти»

**ВАЖНО!** Для авторизации по одноразовому коду необходимо чтобы этот номер и ИИН был привязан в БМГ!

ЭЦП Одноразовый пароль

**Вход**

Неправомерное использование учетных данных третьего лица при регистрации и авторизации в системе влечет ответственность в соответствии с законодательством РК.

Выберите сертификат

Ваш компьютер

ЭЦП Одноразовый пароль

ИИН \*

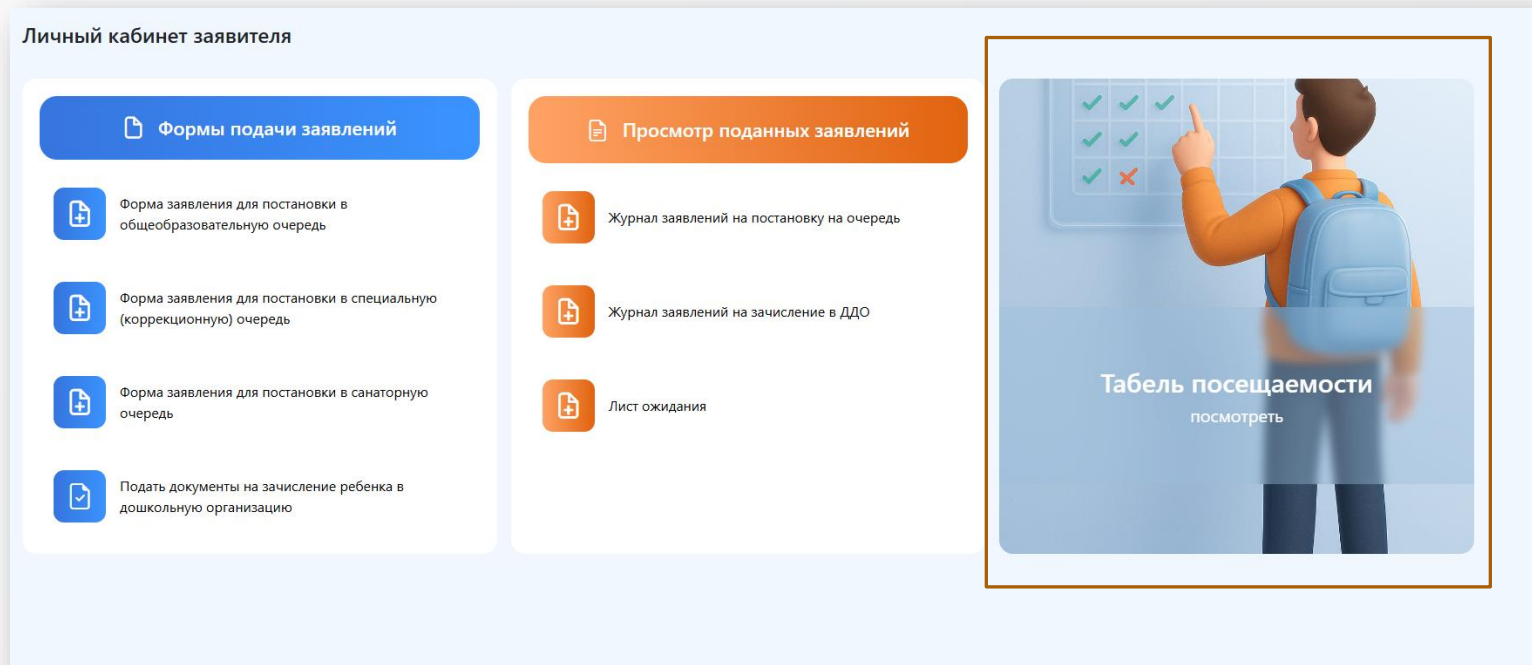
Номер телефона \*

+7( )- - - -

Войти

# Табель посещаемости

После прохождения авторизации, необходимо в Личном кабинете выбрать раздел «Табель посещаемости»



# Табель посещаемости

Для отображения табеля необходимо привязать ребенка к себе

Чтобы привязать заявку нажимаете на кнопку «Привязать ребенка для отображения табеля»

Табель посещаемости

Привязать ребенка для отображения табеля

Присутствует Отсутствует без причины Больничный Отпуск Убытие Карантин Ферс-мастер Ферс-мастер Выпущен

ФИО ребенка: \* Месяц: \*

Выберите из списка Сентябрь 2025

ИИН	Фамилия
Нет данных	

После вводите ИИН ребенка и нажимаете на кнопку «ОК»

Табель посещаемости

Присутствует Отсутствует без причины Больничный Отпуск Убытие Карантин Ферс-мастер Ферс-мастер Выпущен

Месяц: \*

Сентябрь 2025

ИИН	Фамилия
-----	---------

Ваш ИИН 941123351280

ИИН ребенка: \*

Отмена Ок

# Подтверждения табеля

В таблице посещаемости выбираете ребенка из выпадающего списка и указываете месяц.

После отобразится табель и кнопка «Подтвердить»

**ВАЖНО!** Подтверждение табеля доступно с 1 по 10 число каждый месяц для согласования табеля за предыдущий месяц

Для того чтобы подтвердить таблицу родителю необходимо нажать на кнопку «Подтвердить» и подписать ЭЦП ключем или одноразовым кодом

**ВАЖНО!** В случае не подтверждения табеля посещаемости в течение двух месяцев подряд, за исключением случаев его неподтверждения по причине несогласия с содержащимися в нем данными ваучер аннулируется.

### Табель посещаемости

ПрисутствуетОтсутствует без причиныБольничныйОтпускУбытиеКарантинФорс-мажорФорс-мажорВыходные

ФИО ребенка: \*

Выберите из списка

Месяц: \*

Август 2025

ИИН				Фамилия																														
ИИН ребенка	ФИО ребенка	Посещено	Подтверждено	1	2	3	4	5	6	7	8	9	10	11	12	13	14	15	16	17	18	19	20	21	22	23	24	25	26	27	28	29	30	
071124547855	Иванов Иван Иванович	3	Да				п					н																						
071124547855	Иванов Иван Иванович	3	Да				п					н																						
071124547855	Иванов Иван Иванович	2	Да				п					п																						
071124547855	Иванов Иван Иванович	6	Да				п					п																						

Подтвердить